




contract **2018**



Da oltre mezzo secolo siamo protagonisti di primo piano nei settori degli ombrelli ed ombrelloni, mobili per esterni, complementi d'arredo e forniture per pubblici esercizi (Contract). Nel tempo le nostre risorse produttive sono state costantemente aggiornate con l'obiettivo di fornire alla clientela risposte puntuali ad esigenze in continua evoluzione. Le nostre scelte sono sempre coerenti con le tendenze del gusto e con il mutare degli stili di vita: all'interno dei nostri cataloghi ritroverete sempre prodotti orientati ad un gusto classico accanto a proposte innovative e di tendenza. Tutti i prodotti Moia sono caratterizzati da una grande attenzione alla qualità delle materie prime, delle lavorazioni e delle finiture. Il nostro primo obiettivo è la soddisfazione del Cliente, per questo siamo molto attenti agli aspetti organizzativi ed al servizio. La nostra Organizzazione Vendite è costantemente a disposizione per fornire, oltre ai prodotti, un vero e proprio supporto informativo e di consulenza.





La collezione "CONTRACT 2018" si articola in una gamma completa di tavoli e sedie per pubblici esercizi. Pensati per un uso intenso, caratterizzati da linee essenziali ed ergonomiche, eleganti nel disegno,

strutturalmente robusti, sono realizzati in materiali di alta qualità: alluminio, acciaio, rattan sintetico, resin wood, piani in werzalit e in HPL con un'ampia gamma di basamenti tra cui spiccano quelli totalmente made in Italy.



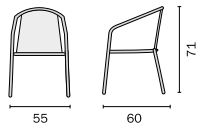
SEDIE IN FERRO



Art. CC 20

Sedia in ferro Ø 22 mm
 Seduta in plastica colorata
 Impilabile
 Colori: bianco - nero

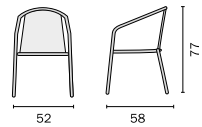
Base 55
 Altezza 71
 Profondità 60



Art. CC 17

Sedia in ferro Ø 25 mm verniciato grigio
 con filo plastificato - Impilabile
 Colori: naturale - verde - cenere - petrolio

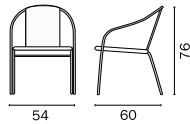
Base 52
 Altezza 77
 Profondità 58



Art. CC 35

Sedia in ferro epoxy silver
 seduta in plastica colorata - Impilabile
 Colori: bluette - arancio - bianco - nero

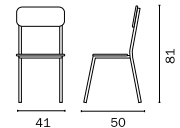
Base 54
 Altezza 76
 Profondità 60



Art. CC 19

Sedia in ferro bianco con
 trattamento elettroforesi
 Impilabile

Base 41 cm
 Altezza 81 cm
 Profondità 50 cm

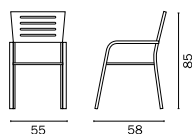




Art. CHF 16

Sedia in ferro con trattamento con vernice antiruggine
Colori: azzurro - verdino - bianco
Impilabile

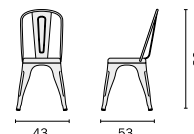
Base 55 cm
Altezza 85 cm
Profondità 58 cm



Art. CC 36

Sedia Contract in lamiera galvanizzata
Colori: blu cielo - silver - arancio - avorio - piombo
Impilabile

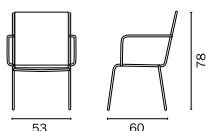
Base 43
Altezza 86
Profondità 53



Art. CC 47

Sedia spaghetti in ferro con trattamento con vernice antiruggine
Colori: telaio antracite e filo marrone, telaio bianco e filo bianco
Impilabile

Base 53
Altezza 78
Profondità 60



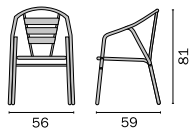




Art. CC 37

Sedia in alluminio
Doppio tubo Ø 25 x 0,8 mm
Impilabile

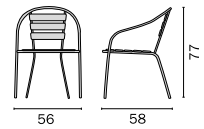
Base 56 cm
Altezza 81 cm
Profondità 59 cm



Art. CC 28

Sedia in alluminio
Tubo Ø 25 x 2 mm
Impilabile - Saldata

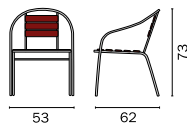
Base 56 cm
Altezza 77 cm
Profondità 58 cm



Art. CC 33B

Sedia in alluminio con
listelli colorati bordeaux
Tubo Ø 25 x 1,5 mm
Impilabile

Base 53 cm
Altezza 73 cm
Profondità 62 cm





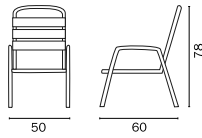
SEDIE IN ALLUMINIO



Art. CC 64

Sedia Calipso in alluminio Ø 25 x 1,8 mm
Impilabile
Colori: tortora - bianco

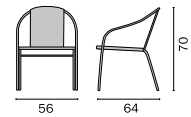
Base 50
Altezza 78
Profondità 60



Art. CC 29

Sedia in alluminio e wicker
avana spazzolato
con tubo Ø 28 x 1,5 mm
Impilabile

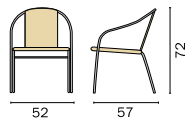
Base 56 cm
Altezza 70 cm
Profondità 64 cm



Art. CC 38N

Sedia wicker in alluminio
Tubo Ø 25 x 1,5 mm
Con filo in acciaio plastificato
color naturale
Impilabile

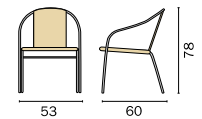
Base 52
Altezza 72
Profondità 57



Art. CC 39

Sedia in alluminio
Tubo Ø 32 mm
Con filo in acciaio plastificato
Impilabile
Colori: blu - naturale

Base 53
Altezza 78
Profondità 60



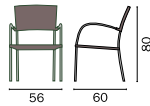
SEDIE IN ALLUMINIO



Art. CC 21

Sedia in alluminio e wicker
 Tubo Ø 25 x 1,5 mm
 Colori: caffè - nero
 Impilabile

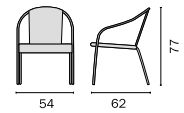
Base 56 cm
 Altezza 80 cm
 Profondità 60 cm



Art. CC 65

Sedia in alluminio
 Tubo Ø 28x1,5 mm effetto legno sbiancato
 filo in acciaio plastificato
 color rattan naturale
 Impilabile

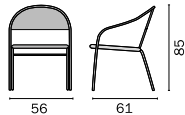
Base 54 cm
 Altezza 77 cm
 Profondità 62 cm



Art. CC 44

Sedia in alluminio doppio tubo Ø 28/25 mm
 effetto legno sbiancato e textilene
 grigio chiaro
 Impilabile

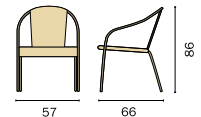
Base 56 cm
 Altezza 85 cm
 Profondità 61 cm



Art. CC 43

Sedia in alluminio doppio tubo Ø 28/25 mm
 effetto legno - schienale alto, wicker avana
 con interno in acciaio
 Impilabile

Base 57 cm
 Altezza 86 cm
 Profondità 66 cm





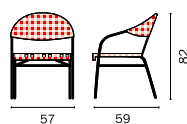




Art. CC 48

Sedia trattoria in alluminio nero
Tubo Ø 28 x 1,5 mm e textilene a
quadretti bianco e rosso
Impilabile

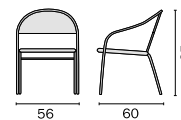
Base 57
Altezza 82
Profondità 59



Art. CC 46

Sedia in alluminio doppio tubo Ø 28/25 mm
effetto legno sbiancato e wicker
grigio chiaro - Impilabile

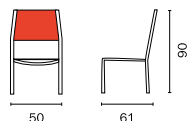
Base 56
Altezza 85
Profondità 60



Art. CHA 80

Sedia in alluminio avorio
Textilene terracotta
Impilabile

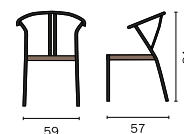
Base 50
Altezza 90
Profondità 61



Art. CHA 21S

Sedia Erice in alluminio antracite
con paglia sintetica scura
Impilabile

Base 59
Altezza 81
Profondità 57




SEDIE IN ALLUMINIO



Art. CHA 34

Sedia Trattoria in alluminio
Colori: grigio antracite
Impilabile

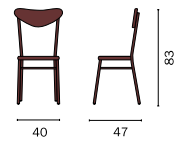
Base 40
Altezza 84
Profondità 54



Art. CC 63

Sedia in alluminio
effetto castagno

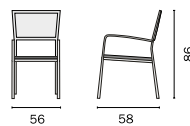
Base 40 cm
Altezza 83 cm
Profondità 47 cm



Art. CC 61

Sedia in alluminio e wicker
Tubo Ø 28 x 1,5 mm
Wicker colore avorio
Cuscino grigio sfoderabile
Impilabile

Base 56 cm
Altezza 86 cm
Profondità 58 cm





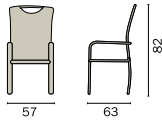
SEDIE IN RATTAN SINTETICO



Art. CHW 48

Sedia Cipro
in ferro e wicker
avana spazzolato 7 mm
Impilabile

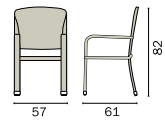
Base 57 cm
Altezza 82 cm
Profondità 63 cm



Art. CHW 49

Sedia Malta
in alluminio e wicker
avana spazzolato 7 mm
Impilabile

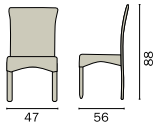
Base 57 cm
Altezza 82 cm
Profondità 61 cm



Art. CHW 51A

Sedia Calais
in alluminio e wicker
avana spazzolato 7 mm
Impilabile

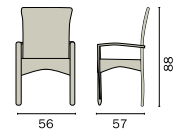
Base 47 cm
Altezza 88 cm
Profondità 56 cm



Art. CHW 52A

Sedia Le Havre
in alluminio e wicker
avana spazzolato 7 mm
Impilabile

Base 56 cm
Altezza 88 cm
Profondità 57 cm



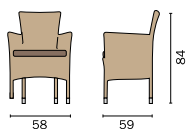
SEDIE IN RATTAN SINTETICO



Art. CHW 10

Poltroncina Tindari
in alluminio e wicker spazzolato 7 mm
color avana con cuscino color tortora

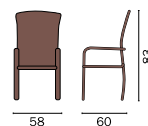
Base 58
Altezza 84
Profondità 59



Art. CHW 50

Sedia Reims
in alluminio e wicker
color wengè 7 mm
Impilabile

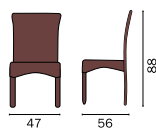
Base 58
Altezza 83
Profondità 60



Art. CHW 51

Sedia Calais
in alluminio e wicker
color wengè 7 mm
Impilabile

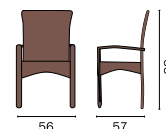
Base 47
Altezza 88
Profondità 56



Art. CHW 52

Sedia Le Havre
in alluminio e wicker
color wengè 7 mm
Impilabile

Base 56
Altezza 88
Profondità 57

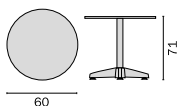




**Art. TC 01**

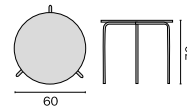
Tavolo rotondo
in alluminio e acciaio
Ø 60 cm
Bordo arrotondato e piedini regolabili

Diametro Ø 60 cm
Altezza 71 cm

**Art. TC 05**

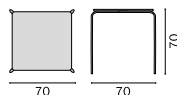
Tavolo rotondo
in alluminio e acciaio
Ø 60 cm
Bordo arrotondato
Impilabile

Diametro Ø 60 cm
Altezza 70 cm

**TC 06**

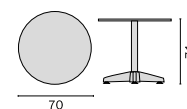
Tavolo quadrato
in alluminio e acciaio
70 x 70 cm
Bordo arrotondato
Impilabile

Base 70 cm
Profondità 70 cm
Altezza 70 cm

**Art. TC 07**

Tavolo rotondo
in alluminio e acciaio
Ø 70 cm
Bordo arrotondato e piedini regolabili

Diametro Ø 70 cm
Altezza 71 cm

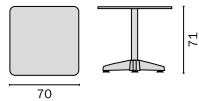




Art. TC 08

Tavolo quadrato
in alluminio e acciaio
70 x 70 cm
Bordo arrotondato e piedini regolabili

Base 70 cm
Profondità 70 cm
Altezza 71 cm



Art. TC 14

Tavolo quadrato
in alluminio e acciaio
Pieghevole
70 x 70 cm
Bordo arrotondato e piedini regolabili

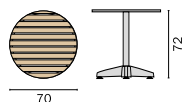
Base 70 cm
Profondità 70 cm
Altezza 70 cm



Art. TC 11

Tavolo rotondo
in alluminio
con piano in quercia
Ø 70 cm
Piedini regolabili

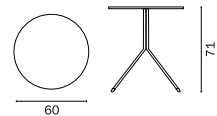
Diametro Ø 70 cm
Altezza 72 cm



Art. TC 21

Tavolo in ferro
con trattamento elettroforesi
Color bianco
Ø 60 cm

Diametro Ø 60 cm
Altezza 71 cm

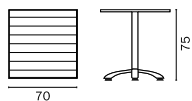




**Art. TC 22**

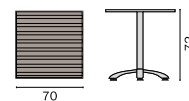
Tavolo Calipso
in alluminio con piano
a doghe 70 x 70 cm
Colori: bianco e tortora

Base 70 cm
Profondità 70 cm
Altezza 75 cm

**Art. TC 18**

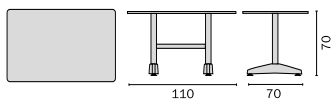
Tavolo quadrato
in alluminio e acciaio
Piano in resin wood avana
70 x 70 cm

Base 70 cm
Profondità 70 cm
Altezza 72 cm

**Art. TC 17**

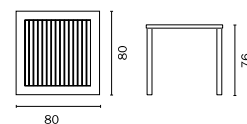
Tavolo rettangolare
in alluminio e acciaio
70 x 110 cm
Bordo arrotondato

Base 110 cm
Profondità 70 cm
Altezza 70 cm

**Art. STA 23**

Tavolo San Vincenzo
80 x 80 cm
in alluminio bianco sandy
con piano a doghe

Base 80 cm
Profondità 80 cm
Altezza 76 cm

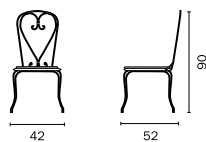




Art. CHF 80

Sedia Sirmione senza braccioli
con trattamento elettroforesi
Impilabile
Cuscino ecru (Art. CS 14)
venduto separatamente

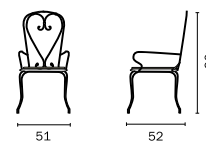
Base 42
Altezza 90
Profondità 52



Art. CHF 81

Sedia Sirmione con braccioli
con trattamento elettroforesi
Impilabile
Cuscino ecru (Art. CS 14)
venduto separatamente

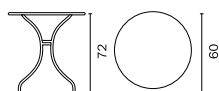
Base 51
Altezza 90
Profondità 52



Art. TTF 82

Tavolo Peschiera Ø 60
con trattamento elettroforesi

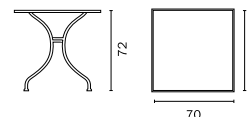
Base Ø 60
Altezza 72



STF 21A

Tavolo Bardolino
con trattamento elettroforesi

Base 70
Altezza 72
Profondità 70

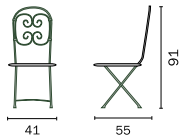




Art. CHF 08

Sedia Orta pieghevole
con trattamento con vernice antiruggine
Cuscino ecrù (Art. CS 14)
venduto separatamente

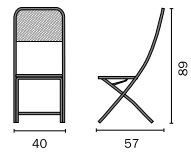
Base 41
Altezza 91
Profondità 55



Art. CHF 71

Sedia Ispra pieghevole - disegno a rombi
con trattamento con vernice antiruggine
Cuscino ecrù (Art. CS 71)
venduto separatamente

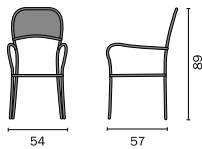
Base 40
Altezza 89
Profondità 57



Art. CHF 68

Sedia Intra - disegno a rombi
con trattamento con vernice antiruggine
Impilabile
Cuscino ecrù (Art. CS 44)
venduto separatamente

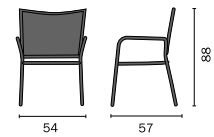
Base 54
Altezza 89
Profondità 57



Art. CHF 21

Sedia Laveno - traforata
con trattamento con vernice antiruggine
Impilabile
Cuscino ecrù (Art. CS 44)
venduto separatamente

Base 54
Altezza 88
Profondità 57



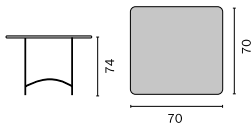
SERIE IN FERRO GRIGIO ANTRACITE



Art. FTF 57

Tavolo Orta 70 x 70 cm
pieghevole
con trattamento con vernice antiruggine

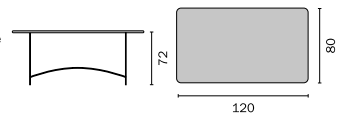
Base 70
Altezza 74
Profondità 70



Art. FTF 58

Tavolo Orta 120 x 80 cm
pieghevole
con trattamento con vernice antiruggine

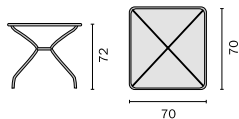
Base 120
Altezza 72
Profondità 80



Art. STF 21

Tavolo Cannero 70 x 70 cm
disegno a rete
con trattamento elettroforesi

Base 70
Altezza 72
Profondità 70



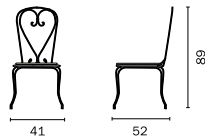




Art. CHF 03

Sedia Stresa senza braccioli
con trattamento con vernice antiruggine
Impilabile
Cuscino ecru (Art. CS 14)
venduto separatamente

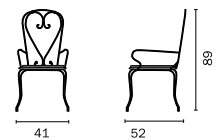
Base 41
Altezza 89
Profondità 52



Art. CHF 04

Sedia Stresa con braccioli
con trattamento con vernice antiruggine
Impilabile
Cuscino ecru (Art. CS 14)
venduto separatamente

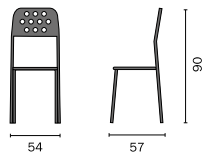
Base 41
Altezza 89
Profondità 52



Art. CHF 13

Sedia Legro
con trattamento con vernice antiruggine
Impilabile
Cuscino ecru (Art. CS 44)
venduto separatamente

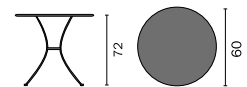
Base 54
Altezza 90
Profondità 57



Art. TTF 51

Tavolo Stresa Ø 60 cm
con trattamento con vernice antiruggine

Base Ø 60
Altezza 72

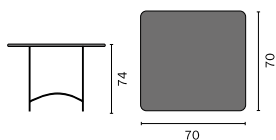




Art. FTF 59

Tavolo Stresa 70 x 70 cm
pieghevole
con trattamento con vernice antiruggine

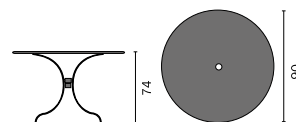
Base 70
Altezza 74
Profondità 70



Art. TTF 52

Tavolo Baveno 90 Ø cm
con trattamento con vernice antiruggine

Base Ø 90
Altezza 74





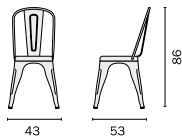
SERIE IN LAMIERA GALVANIZZATA



Art. CC 36

Sedia in lamiera galvanizzata
Impilabile - Colori: avorio - silver - piombo
Disponibili anche arancio - blu cielo

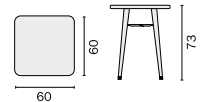
Base 43
Altezza 86
Profondità 53



Art. TC 41

Tavolo in lamiera galvanizzata
Colori: avorio - silver - piombo

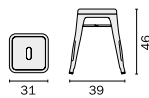
Base 60
Altezza 73
Profondità 60



Art. BS 13

Sgabello basso in lamiera
galvanizzata - Impilabile
Colori: silver - avorio

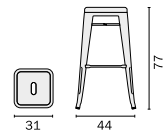
Base 31
Altezza 46
Profondità 39



Art. BS 10

Sgabello in lamiera
galvanizzata - Impilabile
Colori: silver - avorio

Base 44
Altezza 77
Profondità 44



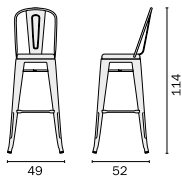
SERIE IN LAMIERA GALVANIZZATA



Art. BS 14

Sgabello con schienale
in lamiera galvanizzata
Colori: silver - avorio

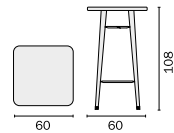
Base 49
Altezza 114
Profondità 52



Art. BT 12

Tavolo alto 60 x 60 cm
in lamiera galvanizzata
Colore silver - avorio

Base 60
Altezza 108
Profondità 60



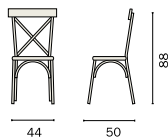




Art. CC 62

Sedia Dafne in lamiera galvanizzata
verniciata epoxy - Impilabile
Colori: avorio anticato

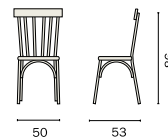
Base 44
Altezza 88
Profondità 50



Art. CC 67

Sedia Euridice in lamiera galvanizzata
verniciata epoxy - Impilabile
Colori: avorio anticato

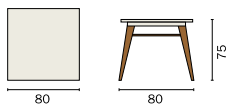
Base 50
Altezza 86
Profondità 53



Art. TC 23

Tavolo Dafne
80 x 80 cm in lamiera
galvanizzata verniciata epoxy
Colori: avorio anticato con
gambe marroni

Base 80
Altezza 75
Profondità 80



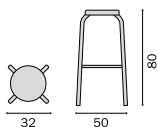
SGABELLI E TAVOLI ALTI



Art. BS 01

Sgabello in alluminio e acciaio,
spessore tubo 1,2 mm
Seduta con bordo arrotondato

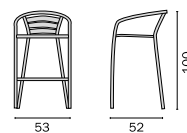
Base 32
Altezza 80
Profondità 50



Art. BS 03

Sgabello in alluminio
e acciaio con schienale
Spessore tubo 1,8 mm
Impiabile

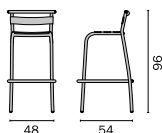
Base 53
Altezza 100
Profondità 52



Art. BS 04

Sgabello in alluminio con schienale
Impiabile

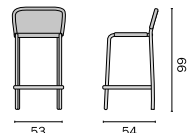
Base 48
Altezza 96
Profondità 54



Art. BS 06

Sgabello in alluminio
e wicker con schienale
Spessore tubo 1,8 mm
Impiabile

Base 53
Altezza 99
Profondità 54



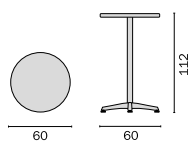




Art. BT 02

Tavolo alto Ø 60 cm
in alluminio e acciaio
Bordo arrotondato e piedini regolabili

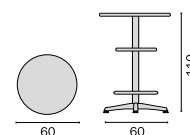
Base 60
Altezza 112
Profondità 60



Art. BT 06

Tavolo alto Ø 60 cm
in alluminio e acciaio
con doppio piano e poggiatesta
Bordo arrotondato e piedini regolabili

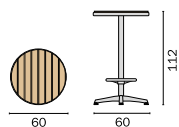
Base 60
Altezza 110
Profondità 60



Art. BT 04

Tavolo alto Ø 60 cm
in alluminio
Con piano in legno di quercia
e poggiatesta
Piedini regolabili

Base 60
Altezza 112
Profondità 60



Art. BSF 74

Sgabello alto Angera in ferro
con schienale e seduta traforati
Impilabile - Color grigio antracite
con trattamento con vernice
antiruggine

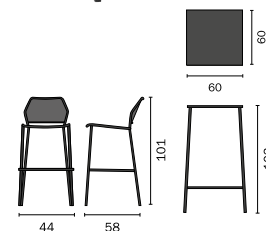
Base 44 cm
Profondità 58 cm
Altezza 101 cm



Art. BTF 75

Tavolo alto Angera
60x60 cm
Color grigio antracite
con trattamento
con vernice
antiruggine

Base 60
Altezza 103
Profondità 60

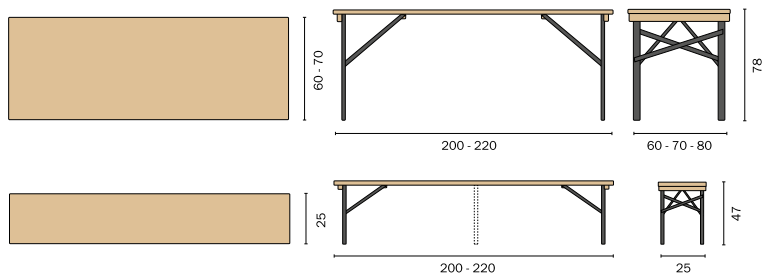


SET BIRRERIA



Piano in legno di abete 28 mm - Struttura in ferro

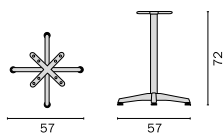
SET B1		SET B2		SET B3		SET B4	
Tavolo		Tavolo		Tavolo		Tavolo	
Base	200	Base	220	Base	200	Base	220
Altezza	78	Altezza	78	Altezza	78	Altezza	78
Profondità	60	Profondità	70	Profondità	70	Profondità	80
Panche		Panche		Panche		Panche a 3 gambe	
Base	200	Base	220	Base	200	Base	220
Altezza	47	Altezza	47	Altezza	47	Altezza	47
Profondità	25	Profondità	25	Profondità	25	Profondità	25





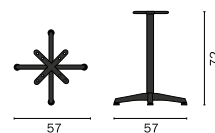
Art. BA 001
 Basamento in alluminio
 piede a 4 razze
 tubo Ø 60 mm
 kg 3,5

Base	57
Profondità	57
Altezza	72



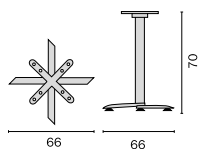
Art. BA 001N
 Basamento in alluminio
 colore nero
 piede a 4 razze
 tubo Ø 60 mm
 kg 3,5

Base	57
Profondità	57
Altezza	72



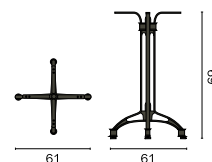
Art. BA 002
 Basamento in alluminio
 pieghevole
 tubo Ø 60 mm
 kg 3

Base	66 cm
Profondità	66 cm
Altezza	70 cm



Art. BA 201
 Basamento in lega di alluminio
 piede a 4 razze
 4 gambe
 kg 6

Base	61
Profondità	61
Altezza	69



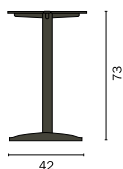




Art. BA 301

Basamento in ghisa
 piede a piastra tonda Ø 42 cm
 tubo acciaio Ø 76 mm
 kg 15

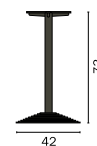
Base 42
 Profondità 42
 Altezza 73



Art. BA 302

Basamento in ghisa
 piede a piramide 42 x 42 cm
 tubo acciaio 80 x 80 mm
 kg 15

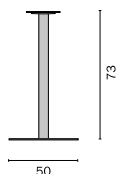
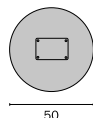
Base 42
 Profondità 42
 Altezza 73



Art. BA 303

Basamento in acciaio
 piastra tonda Ø 50 cm
 tubo Ø 60 mm
 kg 12,50

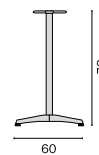
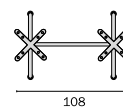
Base 50
 Profondità 50
 Altezza 73



Art. BA 401

Basamento in alluminio
 per tavolo 120 x 80 cm
 piede a 2 razze
 tubo Ø 60 mm

Base 108
 Profondità 60
 Altezza 72



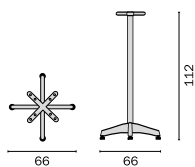




Art. BA 501

Basamento in alluminio
 piede a 4 razze
 con base appesantita
 kg 8

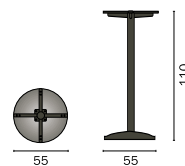
Base	66
Profondità	66
Altezza	112



Art. BA 502

Basamento in ghisa
 piede a piastra tonda
 kg 21

Base	55
Profondità	55
Altezza	110



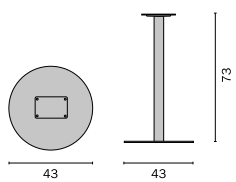


NOVITÀ

Realizzati interamente in Italia, questi basamenti in acciaio per piani in werzalit si caratterizzano, oltre che per la robustezza e per le finiture di qualità, anche per la particolare attenzione rivolta alla stabilità.

La piastra a cui va avvitato il piano è agganciata al palo tramite due brugole, invece che con il classico vitone passante, per garantire maggiore robustezza.

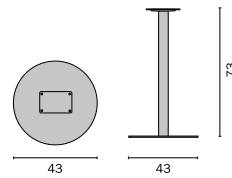
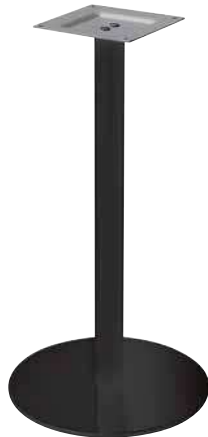
Le soluzioni adottate nella produzione dei basamenti in acciaio made in Italy contribuiscono quindi a rendere i piani werzalit ancora più adatti ad una clientela professionale.



Art. BA 601

Basamento in acciaio
 piede tondo piatto Ø 43 cm
 tubo Ø 60 mm - Kg 10,8
 Finitura: verniciato con polveri epossidiche termoindurenti colore grigio antracite


Base	43
Profondità	43
Altezza	73

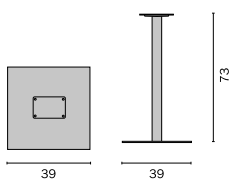


Art. BA 602

Basamento in acciaio
 piede tondo piatto Ø 43 cm
 tubo Ø 60 mm - Kg 10,8
 Finitura: cromata

Base	43
Profondità	43
Altezza	73

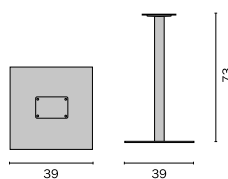





Art. BA 603

Basamento in acciaio
 piede quadrato piatto 39 x 39 cm
 colonna quadrata 60 x 60 mm
 Kg 11,8
 Finitura: verniciato con polveri
 epossidiche termoindurenti
 colore grigio antracite

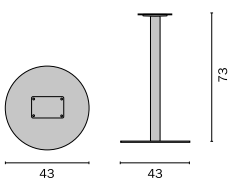
Base	39
Profondità	39
Altezza	73



Art. BA 604

Basamento in acciaio
 piede quadrato piatto 39 x 39 cm
 colonna quadrata 60 x 60 mm
 Kg 11,8
 Finitura: cromata

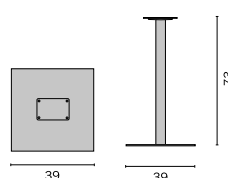
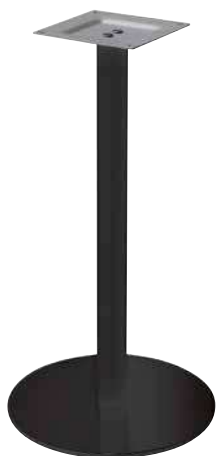
Base	39
Profondità	39
Altezza	73



Art. BA 605

Basamento in acciaio per zone balneari
 piede tondo piatto Ø 43 cm
 tubo in acciaio inox Ø 60 mm - Kg 10,8
 Finitura: verniciato con polveri
 epossidiche termoindurenti
 resistenti alla salsedine
 colore grigio antracite

Base	43
Profondità	43
Altezza	73



Art. BA 606

Basamento in acciaio per zone balneari
 piede quadrato piatto 39 x 39 cm
 tubo in acciaio inox Ø 60 mm - Kg 11,8
 Finitura: verniciato con polveri
 epossidiche termoindurenti
 resistenti alla salsedine
 colore grigio antracite

Base	39
Profondità	39
Altezza	73





Wengè (W)



Catalano (C)




Marmo (M)



Bianco (B)



Sbiancato (S)



Avana (A)

PIANI IN WERZALIT



Art. VE 70
Piano in Werzalit
Misura Ø 70 cm

8 colori:
Wengè (W)
Catalano (C)
Bianco (B)
Sbiancato (S)
Avana (A)
Grigio granulare (G)
Montpellier (MP)
Castagno (CT)



Art. VE 77
Piano in Werzalit
Misura 70 x 70 cm

10 colori:
Wengè (W)
Catalano (C)
Marmo (M)
Bianco (B)
Sbiancato (S)
Avana (A)
Grigio granulare (G)
Montpellier (MP)
Castagno (CT)
Rusty grey (RG)



Art. VE 88
Piano in Werzalit
Misura 80 x 80 cm

9 colori:
Wengè (W)
Catalano (C)
Marmo (M)
Bianco (B)
Sbiancato (S)
Avana (A)
Grigio granulare (G)
Montpellier (MP)
Castagno (CT)
Rusty grey (RG)

BASAMENTI

Art. BA 001



Art. BA 001N



Art. BA 002



Art. BA 201



Art. BA 301



Art. BA 302



Art. BA 303



Art. BA 401



Art. BA 501



Art. BA 502





Grigio granulare (G)

Montpellier (MP)

Castagno (CT)

Rusty grey (RG)

Rusty iron (RI)

PIANI IN WERZALIT



Art. VE 89
 Piano in Werzalit
 Misura 120 x 80 cm
 8 colori:
 Wengé (W)
 Catalano (C)
 Bianco (B)
 Avana (A)
 Grigio granulare (G)
 Montpellier (MP)
 Castagno (CT)

PIANI HPL



Art. HPL 77
 Piano slim top HPL
 Misura 70 x 70 cm
 Fornito con inserti
 compatibili con tutti
 i basamenti made
 in Italy
 2 colori:
 Sbiancato (S)
 Rusty iron (RI)

BASAMENTI  **MADE IN ITALY**

Art. BA 601

Art. BA 602

Art. BA 603

Art. BA 604

Art. BA 605

Art. BA 606





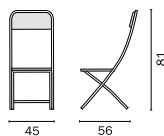
ARTICOLI DA CATERING

La linea catering è studiata appositamente per i professionisti che ricercano piani e sedute versatili, pratici e allo stesso tempo robusti. I meccanismi di chiusura rendono infatti i Tavolo facilmente trasportabili mentre le strutture in ferro e polipropilene ne assicurano la solidità che li rende adatti ad un uso contract.



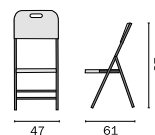
Art. CHK 01
Sedia pieghevole catering
in polipropilene
Tubo Ø 19 x 1,2 mm

Base	45
Altezza	81
Profondità	56



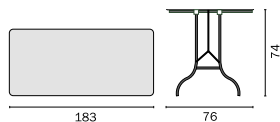
Art. CHK 02
Sedia pieghevole catering
in polietilene alta densità
Tubo Ø 28 x 1 mm

Base	47
Altezza	87
Profondità	61



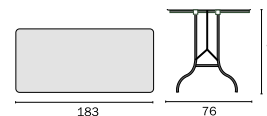
Art. RTK 03
Tavolo fisso catering
piano in polietilene
alta densità
Tubo Ø 28 x 1 mm

Base	183
Altezza	74
Profondità	76



Art. RTK 04
Tavolo pieghevole catering
piano in polietilene
alta densità
Tubo Ø 25 x 1 mm

Base	183
Altezza	74
Profondità	76

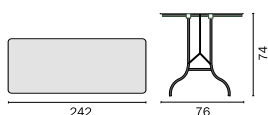




Art. RTK 05

Tavolo pieghevole catering
piano in polietilene
alta densità
Tubo Ø 28 x 1 mm

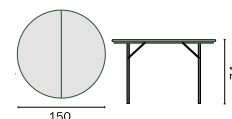
Base 242
Altezza 74
Profondità 76



Art. TTK 06

Tavolo pieghevole catering
piano in polietilene
alta densità
Tubo Ø 28 x 1 mm

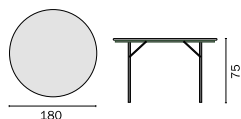
Base Ø 150
Altezza 74



Art. TTK 08

Tavolo fisso catering
piano in polietilene alta densità
Tubo Ø 32 x 1,2 mm

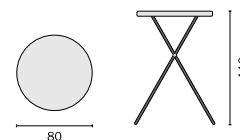
Base Ø 180
Altezza 75



Art. TAK 09

Tavolo alto catering
piano in polietilene alta densità
Tubo Ø 22 x 1 mm

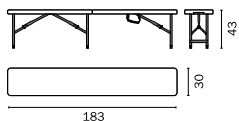
Base Ø 80
Altezza 110



**Art. BEK 07**

Panca pieghevole catering
in polietilene alta densità
Tubo Ø 22 mm

Base 183
Altezza 43
Profondità 30



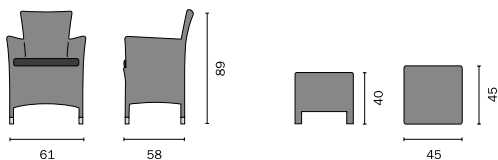


Art. CHW 64
Poltroncina Ravenna
Wicker 7 mm color grigio
Cuscino grigio sfoderabile

Base 61
Altezza 89
Profondità 58

Art. CTW 63
Tavolino Ravenna
Wicker 7 mm color grigio

Base 45
Altezza 40
Profondità 45

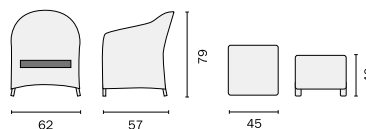


Art. CHW 61B
Poltroncina Nancy
Wicker 4 fili bianco
Cuscino sfoderabile grigio

Base 62
Altezza 79
Profondità 57

Art. CTW 62B
Tavolino Nancy
Wicker 4 fili bianco

Base 45
Altezza 40
Profondità 45



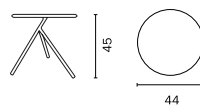
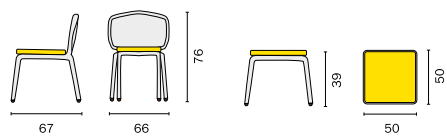
Art. BSW 01
Balcony set Rimini
Wicker bianco
Cuscini gialli sfoderabili

Set composto da:
2 poltroncine
1 Tavolino



TBF 02
Tavolino da appoggio
Ferro bianco

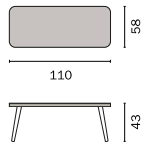
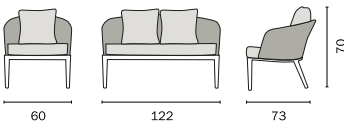
Diametro Ø 44
Altezza 45





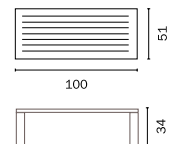

Art. SET 101

Coffee set Porto Venere
Alluminio bianco e corda grigia
con cuscini seduta e schienale
color cenere sfoderabili
Tavolo in alluminio con piano
effetto legno grigio chiaro e
gambe bianche



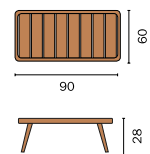
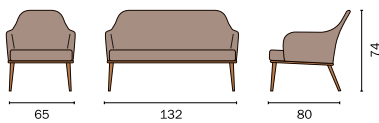
Art. SET 32

Set Fortaleza
Struttura in alluminio bianco
Tavolino piano con doghe
Cuscini grigi sfoderabili



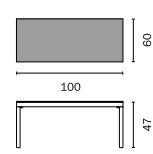
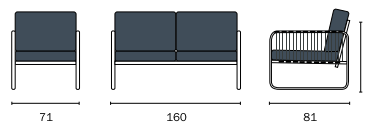
Art. SET 114

Set Albissola
Struttura in alluminio effetto legno
e textilene color tortora
Cuscini seduta e
schienale tortora sfoderabili



Art. SET 103

Coffee Set San Fruttuoso
Alluminio bianco e corda antracite
Tavolino con piano in vetro grigio
Cuscini grigio antracite sfoderabili



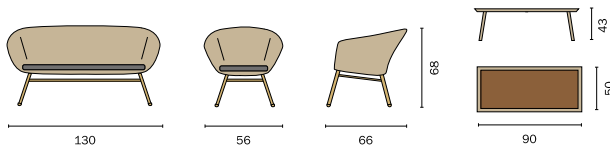
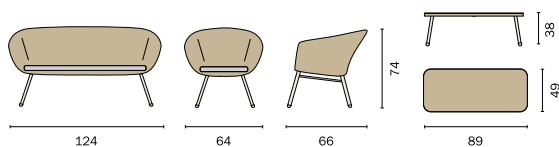
SALOTTI IN RATTAN SINTETICO




Art. SET 64
 Coffee set Malaga
 Twin wicker color grano e struttura
 in alluminio e gambe effetto legno
 Cuscini sfoderabili grigi



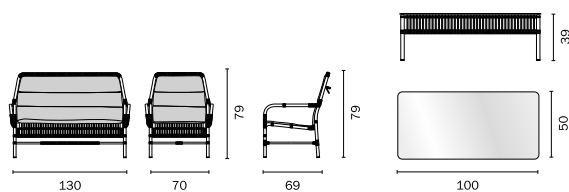
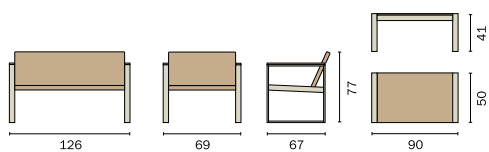
Art. SET 108
 Coffee set Pamplona
 Twin wicker color nocciola e
 struttura in alluminio effetto legno
 Tavolino con piano in bakelite
 effetto legno
 Cuscini grigi sfoderabili



Art. SET 03
 Set Milazzo
 Struttura in alluminio satinato
 Wicker colore avana
 Braccioli e piano del tavolo
 in resin wood



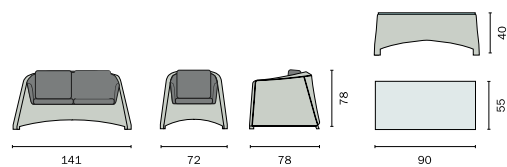
Art. SET 04
 Coffee set Camargue
 Wicker Ø 12 mm color milk
 Tavolino con piano in vetro temperato
 Cuscini color grigio



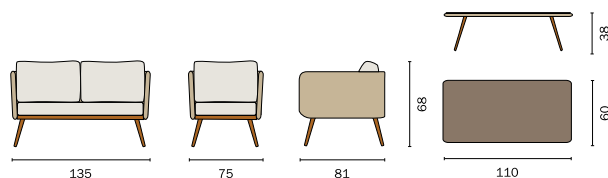
SALOTTI IN RATTAN SINTETICO



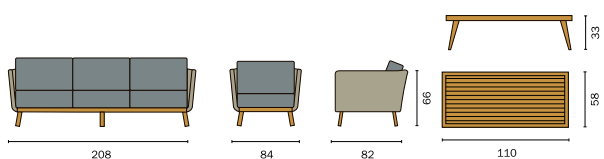
Art. SET 110
 Coffee set Saragozza
 Twin wicker color grigio chiaro
 Cuscini grigio antracite ad incasso
 Tavolino con piano in vetro temperato



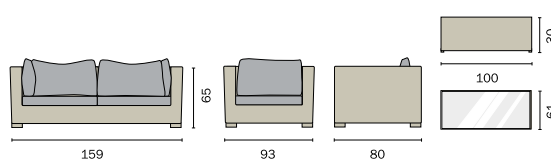
Art. SET 63
 Coffee set Salamanca
 Twin wicker color paglia struttura
 in alluminio e gambe effetto legno
 Cuscini sfoderabili beige



Art. SET 113
 Coffee set Santa Margherita
 Twin wicker color grigio e struttura
 in alluminio effetto legno
 Cuscini grigio scuro sfoderabili



Art. SET 62
 Set Trinidad
 Wicker grey kubu Ø 5 mm
 Tavolino con piano in vetro temperato
 Cuscini color grigio sfoderabili





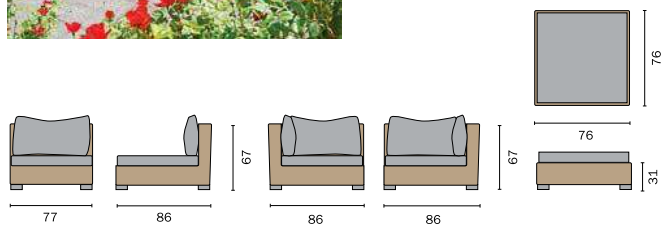
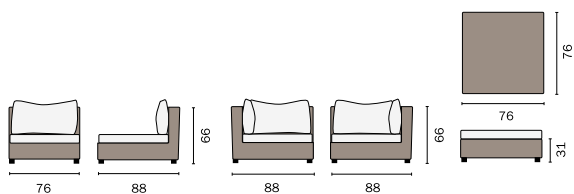
Set componibile Jamaica
 Wicker piatto 8 mm sabbia
 Cuscini seduta e schienale
 color corda sfoderabili

Art. CHW 15 Poltrona
 Art. COW 16 Angolare
 Art. CTW 17 Tavolino



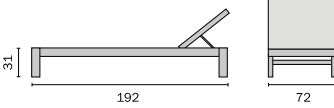
Set componibile Antigua
 Wicker grey kuba Ø 5 mm
 Cuscini seduta e schienale
 color grigio sfoderabili

Art. CHW 66 Poltrona
 Art. COW 67 Angolare
 Art. CTW 68 Tavolino



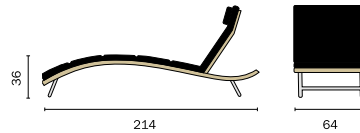


Art. CLW 45
 Lettino Sapri impilabile
 Wicker spazzolato 7 mm avana
 Schienale reclinabile

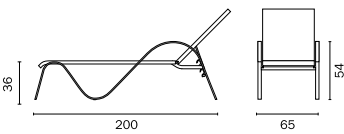


Art. CLW 63
 Lettino Trinidad reclinabile impilabile
 Wicker grey kuba Ø 5 mm
 Cuscino grigio sfoderabile

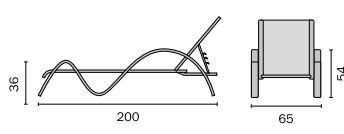
Art. CTW 64
 Tavolino Trinidad doppio ripiano
 Wicker Ø 5 mm



Art. CLT 83
 Lettino Porto Vecchio impilabile
 in alluminio e textilene avorio



Art. CLT 73
 Lettino Onda impilabile
 in alluminio e textilene nero

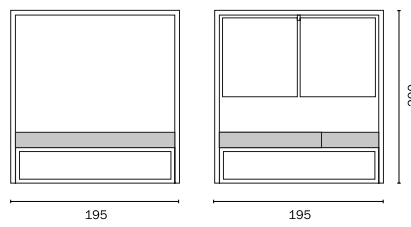
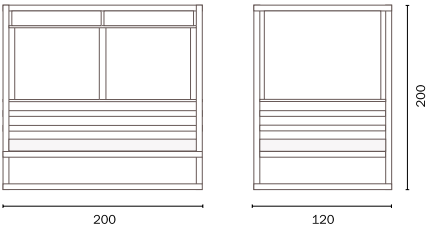




Art. OASI 3
Baldacchino
Cuscini in ecopelle color crema



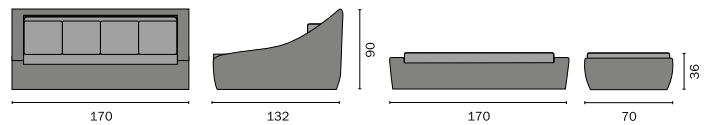
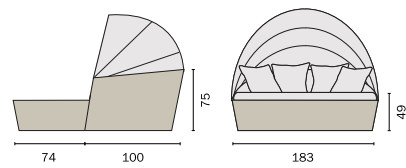
Art. OASI 7
Baldacchino matrimoniale
con doppio schienale reclinabile
Cuscini in ecopelle color crema



Art. OASI 5
Lettone Santiago scomponibile
Twin wicker color beige
Cuscini ecru sfoderabili



Art. OASI 4
Lettone Toledo
Twin wicker color grigio melange
Cuscini sfoderabili tortora





OMBRELLONI E GAZEBO



SERIE DE LUX

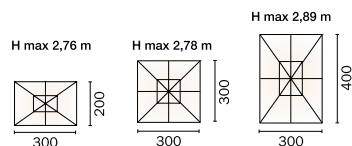
Legno color teak
2 doppie carrucole
Finiture in ottone
Poliestere 230 gr.
Con volante e antivento
Colore verde o ecrù

Art. 4002

Ombrellone quadrato
3 x 3 m palo centrale
Bacchette 20 x 24 mm
Bastone Ø 48/8 palo unico

Art. 4001

Ombrellone rettangolare
3 x 2 m palo centrale
Bacchette 20 x 24 mm
Bastone Ø 48/6 palo unico



SERIE EXTRA

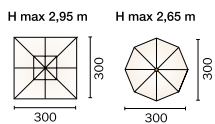
Legno indonesiano
Finiture in ottone ed angoli in pelle
Con antivento
Poliestere 270 gr.
Colore ecrù, terracotta e verde

Art. 4008

Ombrellone quadrato
3 x 3 m palo centrale
Bacchette 17 x 28 mm
Bastone Ø 48/8 palo unico

Art. 4000

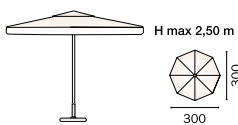
Ombrellone rotondo
Ø 3 m palo centrale
Bacchette 17 x 22 mm
Bastone Ø 38/8 in due pezzi



Art. 5000

Ombrellone rotondo Ø 3 m
con manovella
8 bacchette da 12x22 mm
Palo Ø 48 mm
Fusto bianco
Con volante e antivento
Poliestere 180 gr - Ecrù

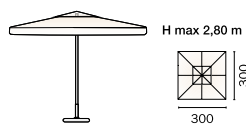
Base 300 cm
Profondità 300 cm



Art. 5051

Ombrellone quadrato 3 x 3 m
palo centrale
8 bacchette 18 x 28 mm
Fusto bianco Ø 48 mm
Doppia carrucola manuale
con fermascotta
Tessuto poliestere resinato 240 gr
Con volante e antivento
Colore ecrù

Base 300 cm
Profondità 300 cm





Art. 5039

Ombrellone rotondo Ø 3,30 m a cupola
8 bacchette curve 17 x 22 mm
Palo Ø 48 mm
Apertura con carrucola
Fusto in alluminio effetto legno
Con antivento

Poliestere 220 gr - Ecrù

Base 330 cm
Profondità 330 cm



H max 3,15 m

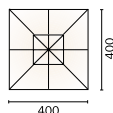


Art. 5041

Ombrellone quadrato 4 x 4 m
Palo telescopico Ø 67 mm
con manovella
8 bacchette 18 x 30 mm
Fusto bianco
Base a croce (piastrelle escluse)
Con volante e antivento
Poliestere resinato 300 gr - Ecrù

Base 400 cm
Profondità 400 cm

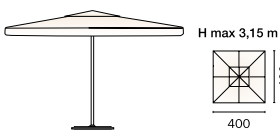
H max 3 m



Art. 5030

Ombrellone quadrato 4 x 4 m
palo centrale telescopico con manovella
8 bacchette 18 x 28 mm
Fusto bianco Ø 80 mm
Con base a croce (piastrelle escluse)
Tessuto poliestere resinato 300 gr
Colore tortora
Con volante e antivento

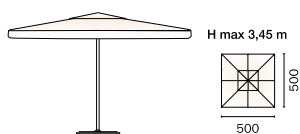
Base 400 cm
Profondità 400 cm



Art. 5055

Ombrellone quadrato 5 x 5 m
palo centrale con manovella
16 bacchette 22 x 33 mm rinforzate
Fusto silver Ø 120 mm
Base con piastra
Tessuto poliestere 300 gr resinato
Colore ecrù - Con fodero

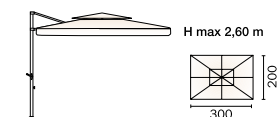
Base 500 cm
Profondità 500 cm





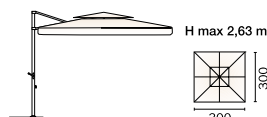
Art. 5015
 Ombrellone rettangolare 3 x 2 m
 con manovella
 Palo Ø 45 X 65 mm
 6 bacchette 12 x 22 mm
 Fusto grigio antracite
 Base a croce (piastrelle non incluse)
 Con volante e antivento
 Poliestere 180 gr - Ecrù

Base 300 cm
 Profondità 200 cm



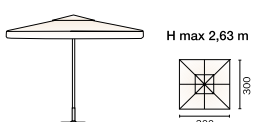
Art. 5011
 Ombrellone quadrato 3 x 3 m
 palo laterale con manovella
 8 bacchette 12 x 22 mm
 Fusto antracite 45 x 65 mm
 Base a croce (piastrelle non incluse)
 Con volante e antivento
 Tessuto poliestere 180 gr - Ecrù

Base 300 cm
 Profondità 300 cm



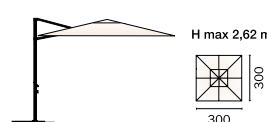
Art. 5011 B
 Ombrellone quadrato 3 x 3 m
 palo laterale con manovella
 8 bacchette 12 x 22 mm
 Fusto bianco 45 x 65 mm
 Base a croce (piastrelle non incluse)
 Con volante e antivento
 Tessuto poliestere 180 gr - Bianco

Base 300 cm
 Profondità 300 cm



Art. 5023
 Ombrellone quadrato LUCI 3 x 3 m
 palo laterale con manovella
 8 bacchette 14 x 20 mm
 con LED + faretto centrale
 Alimentato da pannello solare
 Fusto colore antracite 45 x 65 mm
 Base a croce (piastrelle non incluse)
 Con antivento
 Tessuto poliestere 210 gr - resinato
 Ecrù

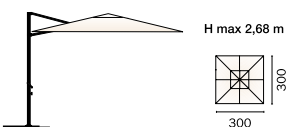
Base 300 cm
 Profondità 300 cm





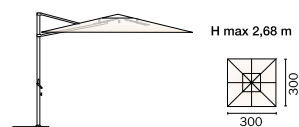
Art. 5024
 Ombrellone quadrato 3 x 3 m
 palo laterale con maniglione
 8 bacchette 14 x 24 x 0,8 mm
 Fusto antracite
 Palo ovale 77 x 53 mm
 Ruotabile 360°
 Base a croce (piastrelle non incluse)
 Con antivento
 Tessuto poliestere 200 gr - Ecrù

Base 300 cm
 Profondità 300 cm



Art. 5024T
 Ombrellone quadrato 3 x 3 m
 palo laterale con maniglione
 8 bacchette 14 x 24 x 0,8 mm
 Palo ovale Ø 77 x 53 mm
 Fusto bianco
 Ruotabile 360°
 Base a croce (piastrelle non incluse)
 Con antivento
 Poliestere 200 gr - Tortora

Base 300 cm
 Profondità 300 cm



Art. 5014
 Ombrellone quadrato 3 x 3 m
 palo laterale con manovella
 8 bacchette 26 x 13 x 1,3 mm
 Fusto bianco Ø 80 mm
 con base a croce (piastrelle escluse)
 Con volante e camino antivento
 Tessuto poliestere 240 gr - Ecrù

Base 300 cm
 Profondità 300 cm



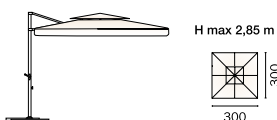
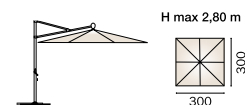
Ar. 5028
 Ombrellone quadrato 3 x 3 m
 Palo laterale con maniglione e fodero
 8 bacchette 16 x 28 mm
 Fusto argento
 Palo ovale 90 x 51 mm
 Ruotabile a 360°
 Base a croce (piastrelle non incluse)
 Con antivento
 Poliestere 300 gr - Ecrù

Base 300 cm
 Profondità 300 cm



Art. 5014L
 Ombrellone quadrato 3 x 3 m
 CON LUCI alimentate da pannello solare
 8 bacchette 26 x 13 x 1,3 mm
 Fusto bianco Ø 80 mm - con manovella
 Base a croce (piastrelle non incluse)
 Con camino antivento
 Tessuto poliestere 240 gr - Ecrù

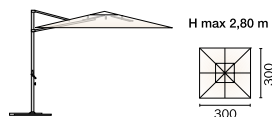
Base 300 cm
 Profondità 300 cm





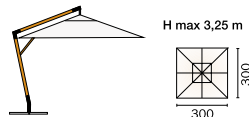
Art. 5044
 Ombrellone quadrato 3 x 3 m
 Palo in alluminio 110 x 68 mm
 con maniglione
 8 bacchette 20 x 35 mm
 Fusto alluminio anodizzato
 Ruotabile 360°
 Base a croce (piastrelle non incluse)
 Poliestere 250 gr - Ecrù con fodero

Base 300 cm
 Profondità 300 cm



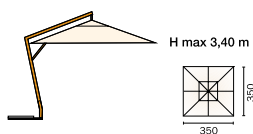
Art. 5045
 Ombrellone quadrato 3 x 3 m
 Palo in alluminio 70 x 70 mm con manovella
 verniciato effetto legno
 8 bacchette 17 x 28 mm
 Base a croce (piastrelle non incluse)
 Con antivento
 Poliestere 220 gr resinato - Ecrù

Base 300 cm
 Profondità 300 cm



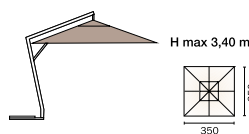
Art. 5038
 Ombrellone quadrato 3,5 x 3,5 m
 Palo in alluminio 93 x 93 mm /
 70 x 70 mm con manovella
 verniciato effetto legno
 8 bacchette 17 x 35 mm
 Base a due piastrelle in
 ceramica effetto legno
 Con antivento
 Poliestere 360 gr - Sabbia

Base 350 cm
 Profondità 350 cm



Art. 5038S
 Ombrellone quadrato 3,5 x 3,5 m
 Palo in alluminio 93 x 93 mm /
 70 x 70 mm con manovella
 verniciato effetto legno
 sbiancato
 8 bacchette 17 x 35 mm
 Base a due piastrelle in ceramica
 bianca
 Con antivento
 Poliestere 360 gr - Tortora

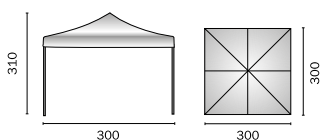
Base 350 cm
 Profondità 350 cm





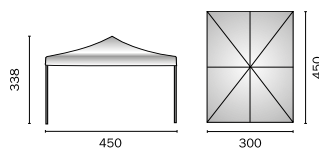
Art. GAZ 105
 Gazebo quadrato 3 x 3 m
 Struttura in alluminio
 con traliccio centrale
 Gambe: 29 x 29 - 25 x 25 mm
 Traliccio: 22 x 10 x 1,2 mm
 Tessuto poliestere 300 gr
 impermeabilizzato
 Tende laterali
 Colore bianco
 Con sacca per trasporto

Base 300 cm
 Profondità 300 cm



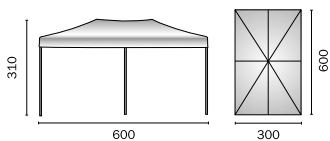
Art. GAZ 107
 Gazebo rettangolare 3 x 4,5 m
 Struttura in alluminio
 con traliccio centrale
 Gambe: 29 x 29 - 25 x 25 mm
 Traliccio: 22 x 10 x 1,2 mm
 Tessuto poliestere 300 gr
 impermeabilizzato
 Tende laterali
 Colore bianco
 Con sacca per trasporto

Base 450 cm
 Profondità 300 cm



Art. GAZ 106
 Gazebo rettangolare 6 x 3 m
 Struttura in alluminio
 con traliccio centrale
 Gambe: 29 x 29 - 25 x 25 mm
 Traliccio: 22 x 10 x 1,2 mm
 Tessuto poliestere 300 gr
 impermeabilizzato
 Tende laterali
 Colore bianco

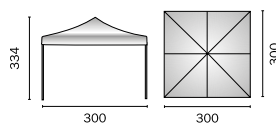
Base 600 cm
 Profondità 300 cm



Art. GAZ 110
 Gazebo quadrato 3 x 3 m Mercato
 Poliestere 300 gr
 impermeabilizzato bianco con interno in PVC
 Struttura in alluminio esagonale 40 mm
 con traliccio centrale

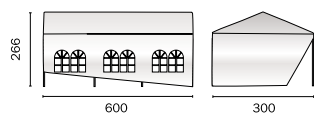
Accessori:
 AC 110 Set 2 tende laterali
 AC 109 Tendalino
 AC 107 Tavolo pieghevole 300x40 cm
 AC 106 Set 4 sacche per ancoraggio

Base 300 cm
 Profondità 300 cm



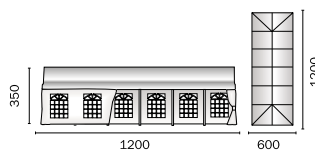


Art. GAZ 160
 Gazebo Car Parking
 rettangolare 6x3 m
 Struttura a tubo Ø 38 mm
 in ferro epoxy bianco
 Telo plastificato 180 gr bianco
 con pareti laterali e finestre



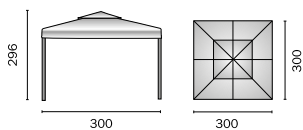
Art. GAZ 171
 Gazebo rettangolare 12 x 6 m
 Struttura Ø 50 mm
 in ferro epoxy bianco
 Telo in PVC 480 gr. bianco
 con trattamento ignifugo 3M
 Con pareti laterali e finestre
 Colore bianco

Base 1200 cm
 Profondità 600 cm



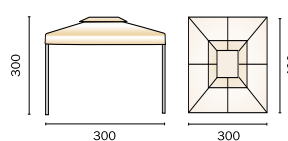
Art. GAZ 035
 Gazebo quadrato 3x3 m
 Struttura Ø 100 mm in alluminio
 verniciato epoxy antracite
 con camino antivento
 Tessuto poliestere 350 gr resinato
 Copertura e tende laterali ecru
 Tende mosquito (Art. AC 032)
 vendute separatamente

Base 300 cm
 Profondità 300 cm



Art. GAZ 034
 Gazebo rettangolare 3 x 4 m
 Struttura palo triangolare
 130 x 100 x 100 mm
 in alluminio verniciato epoxy antracite
 con camino antivento
 Tessuto poliestere 350 gr resinato
 Copertura e tende laterali ecru
 Tende mosquito (Art. AC 031)
 vendute separatamente

Base 400 cm
 Profondità 300 cm

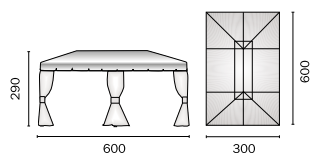




Art. GAZ 063

Gazebo rettangolare 6 x 3 m
 Struttura Ø 100 mm in alluminio
 verniciato epoxy antracite
 Tessuto poliestere 350 gr resinato
 Copertura e tende laterali ecru,
 volante biscotto
 Tende mosquito (Art. AC 063)
 vendute separatamente

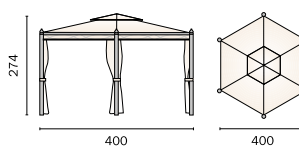
Base 600 cm
 Profondità 300 cm



Art. GAZ 370

Gazebo esagonale Ø 4 m
 Struttura Ø 60 mm in ferro
 verniciato epoxy antracite
 con antivento
 Tessuto poliestere 210 gr resinato
 Copertura sabbia
 Tende laterali ecru

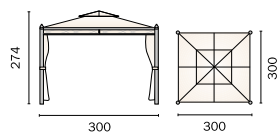
Diametro 400 cm



Art. GAZ 371

Gazebo quadrato 3 x 3 m
 Struttura Ø 72 mm in ferro
 verniciato epoxy antracite
 con antivento
 Tessuto poliestere 210 gr resinato
 Copertura sabbia
 Tende laterali colore ecru
 e tende mosquito

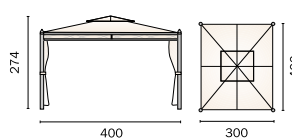
Base 300 cm
 Profondità 300 cm



Art. GAZ 372

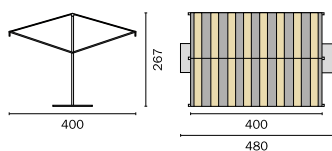
Gazebo rettangolare 3 x 4 m
 Struttura Ø 72 mm in ferro
 verniciato epoxy antracite
 con antivento
 Tessuto poliestere 210 gr resinato
 Copertura sabbia
 Tende laterali colore ecru
 e tende mosquito

Base 400 cm
 Profondità 300 cm

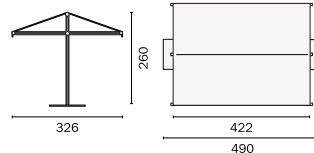




Art. GAZ 504
 Marquise 4x4 m
 Struttura in ferro epoxy bianco
 Poliestere resinato 280 gr rigato
 Piastrelle escluse



Art. GAZ 505
 Marquise deluxe 4x3 m
 Struttura in alluminio bianco 65x70 mm
 Poliestere resinato 280 gr PU bianco
 Basamento con piastra in acciaio



NOTE

Per le location e le ambientazioni delle foto si ringraziano:



VILLA GAIA GANDINI
Robecco sul Naviglio (MI)
info@villagaigandini.it



PISCINE ARONA
Dormelletto (NO)
www.unopiscine.it



BORGO SAN CRISTOFORO
Oleggio Grande (NO)
www.borgosancristoforo.it



VILLA SPARINA RESORT
Gavi (AL)
www.villasparinaresort.it



HOTEL CORTESE
Armeno (NO)
www.cortesehotel.it



MOTONAUTICA SAN GIULIO
Pella (NO)
www.msg-bassotto.it



RISTORANTE PINOCCHIO
Borgomanero (NO)
www.ristorantepinocchio.it



LA TENUTA DEL SOLE
Fontaneto d'Agogna (NO)
www.latenutadelsole.it



BARAZZONI OUTLET
Viale Monterosa, 30 - Paruzzaro (NO) - 0322 538531
www.barazzoni.it

Moia spa si riserva il diritto di apportare ai propri modelli, senza preavviso alcuno, qualsiasi modifica ritenga opportuna.



Moia spa - Via Roma, 47
28024 Briga Novarese (NO) Italy
Tel. +39.0322.94109
Fax +39.0322.956461
www.moiaspa.com
e-mail: info@moiaspa.com